

今日は  
このアプリを使った  
グループワークだ！

# 使ってみよう クロッシングボード XingBoard

作画：TNK・ohi

グループの中で  
自分の場所を決めます。

僕はA!  
Bだ  
私、C!  
Dだね~

大きな紙を2×2で  
4分割するイメージで。

XingBoardは  
グループでの学習を  
支援するシステム。

一緒に  
やろう！  
ね？！  
タブレット初めて〜！

まずは、  
4人組で  
話し合いの  
グループを  
作ります。

話し合いの前に  
自分の意見や考えを  
付箋に書き出して  
まとめます。

### 個人活動



1つにまとめるときは

①選んで

②ももないところを2本指でタッチ

いくつかの付箋を1つのグループに！

色をタッチ

色を変えて色別に！

ピンバッジをタッチ

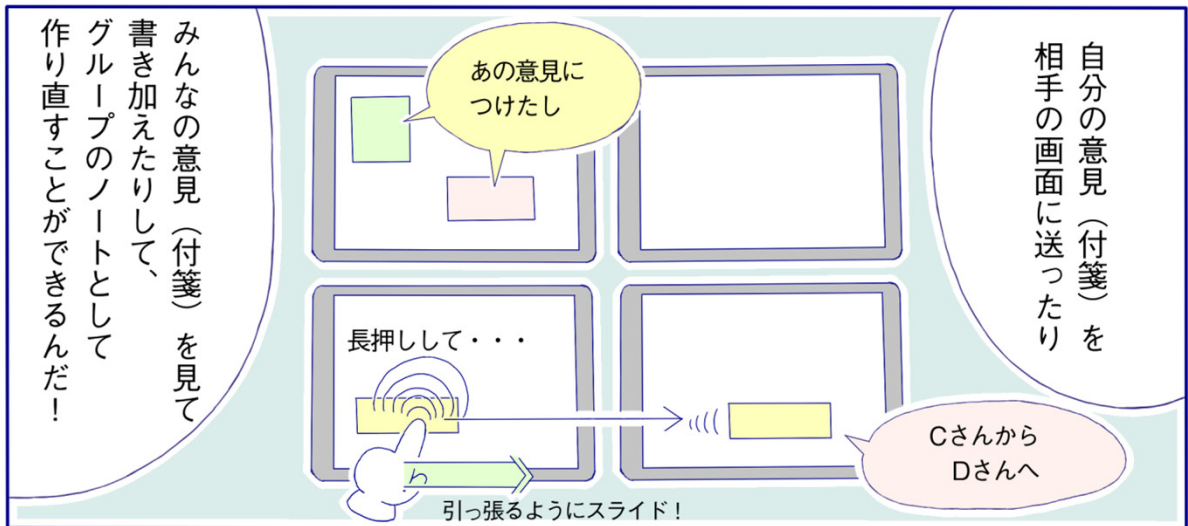

長押しして、入力画面で...


動かすときはタッチしたまま引っ張る！

ピンバッジで「いいね！」



簡単なのに、工夫次第で自分なりのまとめ方ができるんだ！







紹介した以外にも  
様々な機能が!!

- ✿ 上下反転 (文字)  3本でタッチ!
- ✿ 背景色の変更  4本でタッチ!

## 個人学習

簡単な操作で  
自分の考えを整理  
できる!




## グループ学習

タブレット上で  
活発な意見交換が  
できる!



## 個人学習

話し合いの結果を  
持ち帰ることで、より  
考えを深められる!



これが  
XingBoard  
の特徴!!

